
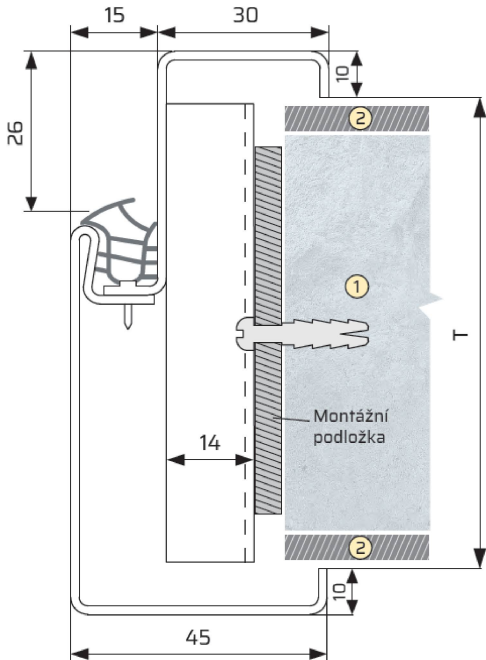




	Vypracoval: Jan Sobotka	Zodpovědný proj.: Ing. Jana Handšuhová Smutná	Profese : Jan Sobotka - 3D PROJEKT Palackého 108, 357 51 Kynšperk n/O IČO: 433 32 803 Tel. +420 723 362 378 E-mail: jan.sobotka@volny.cz	
	Investor: KKN a.s., nem. Karlovy Vary, Bezručova 19 360 66 Karlovy Vary			
	Kraj : Karlovarský	MÚ: Karlovy Vary		
Akce: Karlovarská krajská nemocnice a.s. - Pavilon B Stavební úpravy v prostoru vstupního schodiště a vnějšího parteru			Formát: Stupeň: DSP+DPS Zak. číslo: 411 21 Datum: 11/2021 Měřítko:	Číslo paré:
Objekt: D1.1 - Architektonicko - stavební řešení				
Název: VÝPIS ZÁMEČNICKÝCH VÝROBKŮ			Číslo výkresu: D1.1.7	

OZN.	NÁKRES	POPIS	POČET	POZNÁMKA
Z01	 <p>800x1970</p>	<p>NOVÁ OCELOVÁ LISOVANÁ INTERIÉROVÁ ZÁRUBEŇ PRO DODATEČNOU MONTÁŽ (OBLOŽKOVÁ) DO ZDĚNÉ STĚNY</p> <p><u>ROZMĚR:</u> 800x1970 mm</p> <p><u>OSAZENÍ:</u> ZÁRUBEŇ BUDE OSAZENA DO ZDĚNÉ STĚNY TL. 125 mm</p> <p><u>TYP ZÁRUBNĚ:</u> HSE typ DZD, PŘÍPADNĚ MONTKOV TYP HDt – PRO DODATEČNOU MONTÁŽ, PRO JEDNOKŘÍDLOVÉ POLODRÁŽKOVÉ DVEŘE OTOČNÉ (OTEVÍRAVÉ), POŽÁRNĚ ODOLNÉ EI 30 DP3</p> <p><u>POPIS ZÁRUBNĚ:</u> VYROBENÁ Z ŽÁROVĚ POZINKOVANÉHO PLECHU TL. 1,5 mm ZÁRUBEŇ S DRÁŽKOU PRO TPE TĚSNĚNÍ A DVĚMA DVEŘNÍMI ZÁVĚSY DLE STANDARDU ČSN ZÁRUBEŇ BUDE DODÁNA VČETNĚ TĚSNĚNÍ OTVORY PRO STŘELKU A ZÁPADKU VYROBENY DLE ČSN 74 6501 S PŘÍVAŘENÝMI KRYTKAMI NA ZÁRUBNI VYLISOVANÁ NIVELIZAČNÍ ZNAČKA VE VÝŠCE 1000 mm NAD PODLAHOU</p> <p><u>BARVA:</u> ZÁRUBEŇ BUDE OPATŘENA Z VÝROBY ZÁKLADNÍ PROTIKOROZNÍ OCHRANOU A FINÁLNÍ POVRCHOVOU ÚPRAVOU PRÁŠKOVOU EPOXIPOLYESTEROVOU (PEP) BARVOU KONEČNÝ ODSŤÍN A PROVEDENÍ MUSÍ ODSOUHLASIT INVESTOR A GP</p> <p>DODÁVKA ZÁRUBNĚ A JEJÍ OSAZENÍ JE VČETNĚ POMOCNÉHO A KOTEVNÍHO MATERIÁLU. VÝROBEK MUSÍ BÝT V SOULADU S PLATNÝMI ČSN, PŘEDPISY, VYHLÁŠKAMI A ZÁKONY</p>	<div> <div>PRAVÉ</div> <div>LEVÉ</div> </div> <div> <div>-</div> <div>2</div> </div>	
				

OZN.	NÁKRES	POPIS	POČET	POZNÁMKA
Z02		<p>DVEŘNÍ MADLO TRUBKOVÉ, OBOUSTRANNÉ, SE ŠTÍTY PRO VLOŽKU</p> <p>OSOVÁ ROZTEČ MADLA 350 mm (NUTNO ZNOVU OVĚŘIT NA MÍSTĚ) PRŮMĚR TRUBKY MADLA 32 mm</p> <p>MATERIÁL: CELONEREZOVÉ MAT 7200</p> <p>INSTALACE: NOVÁ MADLA BUDOU INSTALOVÁNA NA STÁVAJÍCÍ PLASTOVÉ VCHODOVÉ DVEŘE JAKO NÁHRADA STÁVAJÍCÍCH MADEL</p>	4	<p>DODÁVKA MADLA BUDE VČETNĚ JEHO OSAZENÍ A DODÁVKY POMOCNÉHO A KOTEVNÍHO MATERIÁLU</p> <p>REF. VÝROBEK DVEŘNÍ MADLO ROSTEX</p>
Z03		<p>PLECHOVÁ SKŘÍŇKA PRO OSAZENÍ PŘENOSNÉHO HASÍČÍHO PŘÍSTROJE</p> <ul style="list-style-type: none"> – ROZMĚR 260 x 570 x 210 mm (PRO HASÍČÍ PŘÍSTROJ P6) – DVÍŘKA 1 KŘÍDLOVÁ PLNÁ – DVÍŘKA OZNAČENA PIKTOGRAMEM HASÍČÍHO PŘÍSTROJE – DVÍŘKA VYBAVENA ZÁMKEM, KLÍČEK UMÍSTĚN POD ROZBITNÝM SKLEM V OTVORU DVÍŘEK – MATERIÁL: OCEL POVRCH. ÚPRAVA PŘÁŠKOVOU BARVOU – BÍLÁ <p>POZNÁMKA: PŘED DODÁVKOU NUTNO PŘDLOŽIT PROJEKTANTOVI A UŽIVATELI DOKUMENTACI DODÁVANÉ SKŘÍŇKY K ODSOUHLASENÍ</p>	2	<p>DODÁVKA SKŘÍŇKY BUDE VČETNĚ JEJÍHO OSAZENÍ A DODÁVKY POMOCNÉHO A KOTEVNÍHO MATERIÁLU</p>
Z04		<p>ROZMĚR 900x450</p> <p>ČISTICÍ ZÓNA VNITŘNÍ U HLAVNÍHO VSTUPU DO OBJ. B</p> <p>ČISTICÍ ROHOŽ v. 22 mm Z HLINÍKOVÝCH PROFILŮ S PEVNĚ ZAFIXOVANÝMI PRYŽOVÝMI PÁSKY A HLINÍKOVOU ŠKRABKOU Y, ZAPUŠTĚNÁ POD ÚROVEŇ PODLAHY DO PŘIPRAVENÉHO OTVORU OLEMOVANÉHO STÁVAJÍCÍM ZAPUŠTĚNÝM OCELOVÝM RÁMEM (MOŽNOST INSTALACE NUTNO PŘEDEM PROVĚŘIT)</p> <p>REFERENČNÍ VÝROBEK: TOPWELL 22 EXTRA (GAPA)</p> <p>ROZMĚRY JEDNÉ VÝPLNĚ 900 x 450 mm (ROZMĚRY JE NUTNÉ NA MÍSTĚ PŘESNĚ ZAMĚŘIT DLE SKUTEČNOSTI)</p> <p>POVRCH ROHOŽE – PRYŽOVÉ PÁSKY, Bfl-s1</p> <p>ROHOŽ SAMONOSNÁ S AL PROFILY VÝŠKY 22 mm A ŠÍŘKY 27 mm, KTERÉ JSOU SPOJENY LANKEM A ODDĚLENY PRYŽOVÝMI MEZIKROUŽKY, TÍM JE DOCÍLENO STÁČENÍ ROHOŽE PRO LEPŠÍ MANIPULACI PŘI ÚKLIDU. DO HLINÍKOVÝCH PROFILŮ JSOU PEVNĚ ZAFIXOVÁNY KARTÁČOVÉ PÁSKY KTERÉ LZE LIBOVOLNĚ KOMBINOVAT S HLINÍKOVOU ŠKRABKOU PROFILU Y.</p> <p>BARVA PRYŽOVÝCH PÁSKŮ – ČERNÁ</p>	4	<p>DODÁVKA ROHOŽE BUDE VČETNĚ JEJÍHO OSAZENÍ A DODÁVKY PŘÍPADNÉHO POMOCNÉHO MATERIÁLU</p> <p>CELKOVÉ FINÁLNÍ PROVEDENÍ ROHOŽE JE NUTNÉ JEŠTĚ PŘED DODÁVKOU ZNOVU KONZULTOVAT A ODSOUHLASIT S UŽIVATELEM A PROJEKTANTEM</p>

OZN.	NÁKRES	POPIS	POČET	POZNÁMKA
Z05		<p>ROZMĚR 3000x1500</p> <p>ČISTÍCÍ ZÓNA VNITŘNÍ U HLAVNÍHO VSTUPU DO OBJ. B</p> <p>ČISTÍCÍ ROHOŽ v. 27 mm Z HLINÍKOVÝCH PROFILŮ S PEVNĚ ZAFIXOVANÝMI PRYŽOVÝMI PÁSKY A HLINÍKOVOU ŠKRABKOU Y, ZAPUŠTĚNÁ POD ÚROVEŇ PODLAHY DO PŘIPRAVENÉHO OTVORU OLEMOVANÉHO STÁVAJÍCÍM ZAPUŠTĚNÝM OCELOVÝM RÁMEM (MOŽNOST INSTALACE NUTNO PŘEDEM PROVĚŘIT)</p> <p>REFERENČNÍ VÝROBEK: TOPWELL 27 EXTRA (GAPA)</p> <p>ROZMĚRY VÝPLNĚ 3000 x 1500 mm (ROZMĚRY JE NUTNÉ NA MÍSTĚ PŘESNĚ ZAMĚŘIT DLE SKUTEČNOSTI)</p> <p>POVRCH ROHOŽE – PRYŽOVÉ PÁSKY, Bfl–s1</p> <p>ROHOŽ SAMONOSNÁ S AL PROFILY VÝŠKY 27 mm A ŠÍŘKY 27 mm, KTERÉ JSOU SPOJENY LANKEM A ODDĚLENY PRYŽOVÝMI MEZIKROUŽKY, TÍM JE DOCÍLENO STÁČENÍ ROHOŽE PRO LEPŠÍ MANIPULACI PŘI ÚKLIDU.</p> <p>DO HLINÍKOVÝCH PROFILŮ JSOU PEVNĚ ZAFIXOVÁNY KARTÁČOVÉ PÁSKY KTERÉ LZE LIBOVOLNĚ KOMBINOVAT S HLINÍKOVOU ŠKRABKOU PROFILU Y.</p> <p>BARVA PRYŽOVÝCH PÁSKŮ – ČERNÁ</p>	1	<p>DODÁVKA ROHOŽE BUDE VČETNĚ JEJÍHO OSAZENÍ A DODÁVKY PŘÍPADNÉHO POMOČNÉHO MATERIÁLU</p> <p>CELKOVÉ FINÁLNÍ PROVEDENÍ ROHOŽE JE NUTNÉ JEŠTĚ PŘED DODÁVKOU ZNOVU KONZULTOVAT A ODSOUHLASIT S UŽIVATELEM A PROJEKTANTEM</p>

POZNÁMKA:

PŘED ZAHÁJENÍM PROVÁDĚNÍ, MUSÍ BÝT JEDNOTLIVÉ POVRCHY, MATERIÁLY, BARVY atd. VŠECH VÝROBKŮ ZNOVU ODSOUHLASENY S INVESTOREM – PROVOZOVATELEM A PROJEKTANTEM !

POZOR! VŠECHNY UVEDENÉ MÍRY JE NUTNÉ ZNOVU OVĚŘIT PŘÍMO NA STAVBĚ (PROVÉST PODROBNÉ ZAMĚŘENÍ)

VŠECHNY STAVEBNÍ KONSTRUKCE JE NUTNÉ PROVÁDĚT DLE TECHNOLOGICKÝCH PŘEDPISŮ VÝROBCŮ POUŽITÝCH HMOT A PLATNÝCH ČSN A SOUVISEJÍCÍCH PŘEDPISŮ.

VŠECHNY JMENOVITĚ UVEDENÉ TYPY MATERIÁLŮ A ZAŘÍZENÍ PŘEDSTAVUJÍ MINIMÁLNĚ POŽADOVANÝ STANDARD. UVEDENÉ VÝROBKY LZE ZAMĚNIT ZA STEJNĚ KVALITNÍ NEBO KVALITNĚJŠÍ PŘI DODRŽENÍ PLATNÝCH TECHNICKÝCH NOREM A PŘEDPISŮ.